

连接至线上资源之设置手册

塞万提斯学院图书馆网络

运用线上资源的必备设置

1. 浏览器的设置

第3页

2. 显示器的设置

第4页

3. ActiveX控件的设置

第5页

4. Cookies的设置

第6页

1. 浏览器的设置

访问线上资源的某些页面需要JAVA应用程序。

确认此应用程序是否已安装或直接下载，请前往以下网址：http://www.java.com/zh_CN



2. 显示器的设置

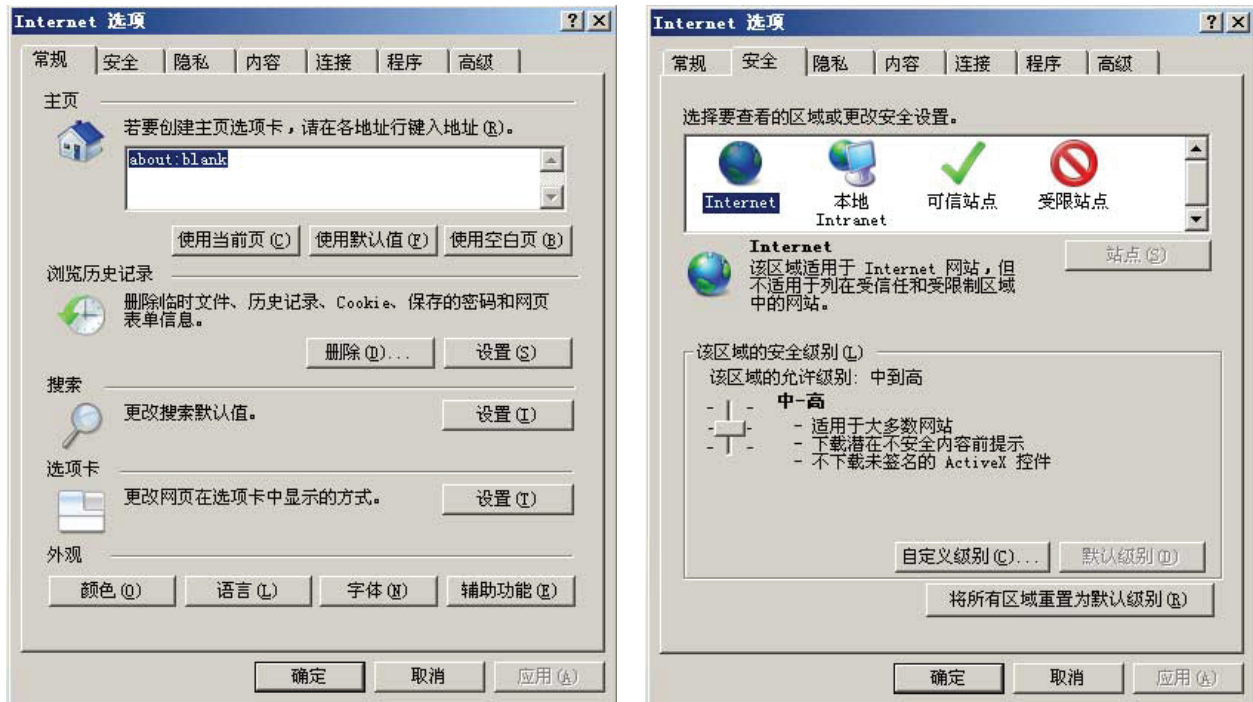
自电脑桌面右键点击“属性”，开启窗口后再点击“设置”：



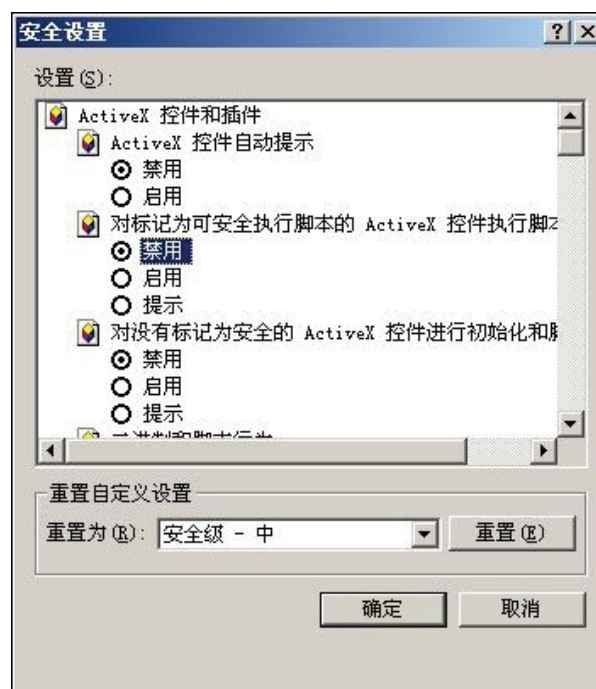
在屏幕分辨率的选项中，应当选择“1024 x 768 像素”
之后会一个问题视窗，请点击“确定”屏幕分辨率的更改。

3. ActiveX控件的设置

开启Internet Explorer浏览器后选取“工具”并点选“Internet选项”，在开启的视窗中再点取“安全”：



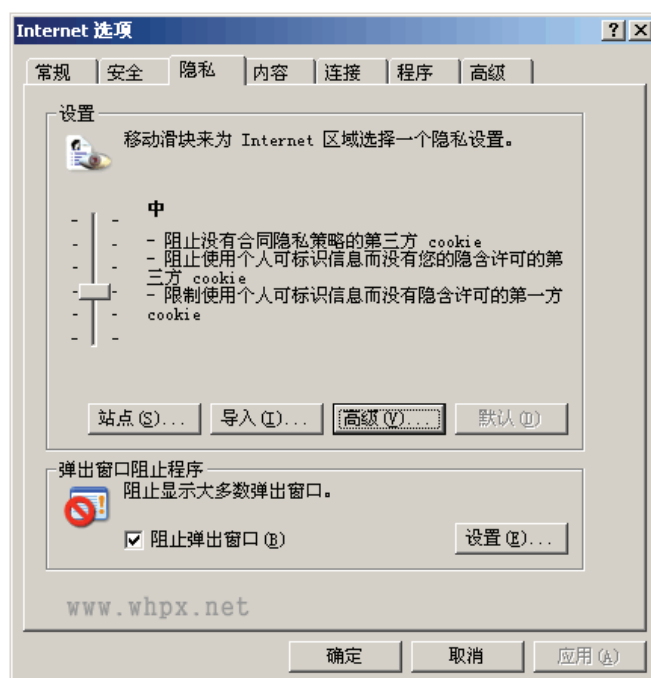
ActiveX的控件应该是处于开启状态。为确保控件确实启动，请选择“自定义级别”并启动“ActiveX控件和插件”下的所有选项，再点击“确定”：



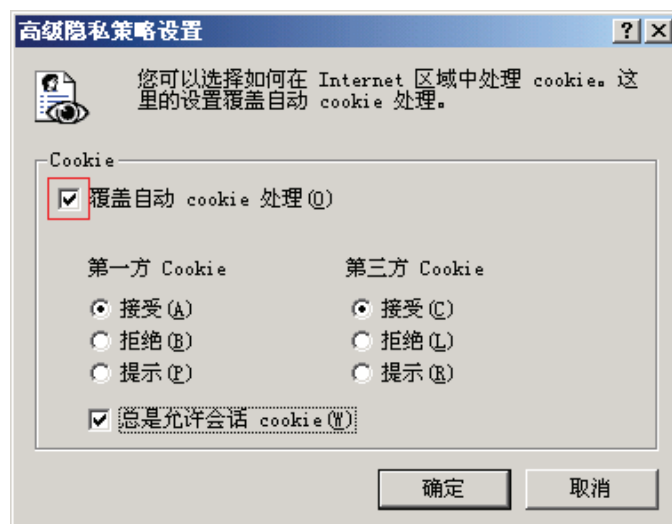
4. Cookies的设置

为了让ONELOG的运行处于最佳状态，必须设置浏览器接受cookies的记录：

首先在打开Internet Explorer页面后选择“工具”并点选“Internet选项”，在开启后视窗后点选“隐私”，再点击“高级”：



之后请点选“覆盖自动cookie处理”并在“第一方cookie”和“第三方cookie”选项中点选“接受”，再确认点击“总是允许对话cookie”：



若有任何疑问请联系我们：bibdoc@cervantes.es