

El Instituto Cervantes
en cifras

Recursos financieros

En el ejercicio económico correspondiente a 2008, el presupuesto del Instituto Cervantes asciende a 100.564,10 miles de euros, lo que supone un incremento del 12% respecto al ejercicio anterior. Su distribución porcentual es la siguiente:

Presupuesto de gastos	Año 2008
Personal	56%
Funcionamiento	31%
Inversiones	13%

El presupuesto de gastos de 2008 se financia en un 89% con transferencias del Estado y el resto con los ingresos que el organismo genera gracias a las actividades docente y cultural.

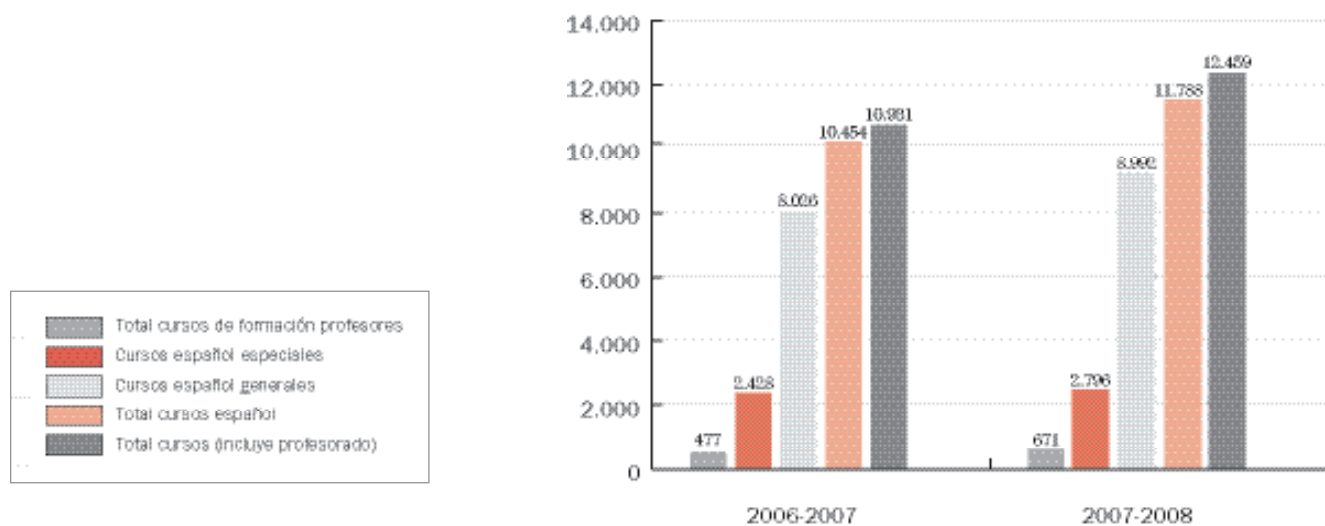
Recursos humanos

La plantilla del Instituto Cervantes, a 31 de agosto de 2008, es de 963 personas. De ellas, más de 700 prestan sus servicios en los centros, que además cuentan con otros tantos colaboradores, en su mayoría docentes.

Actividad docente

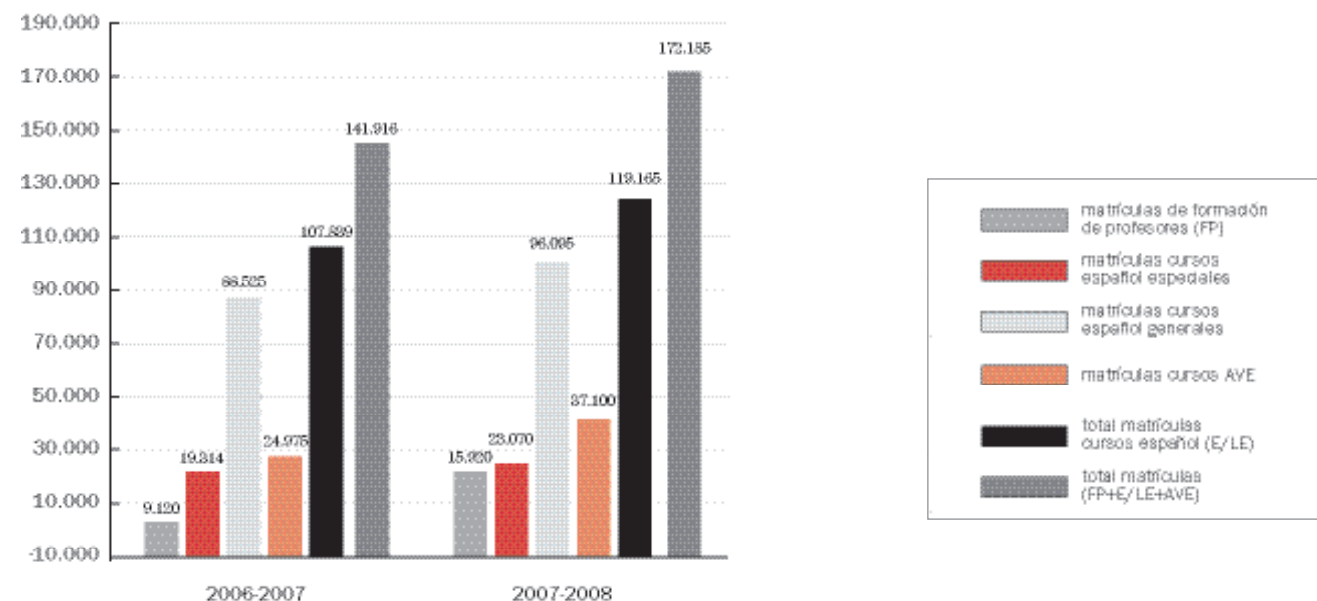
Evolución del número de cursos

Durante el curso académico 2007-08 se han ofrecido 11.788 cursos de español: 8.992 generales y 2.796 especiales, que junto con los 671 de formación de profesores, hacen un total de 12.459 cursos, lo que supone un incremento del 14% con respecto al período anterior.



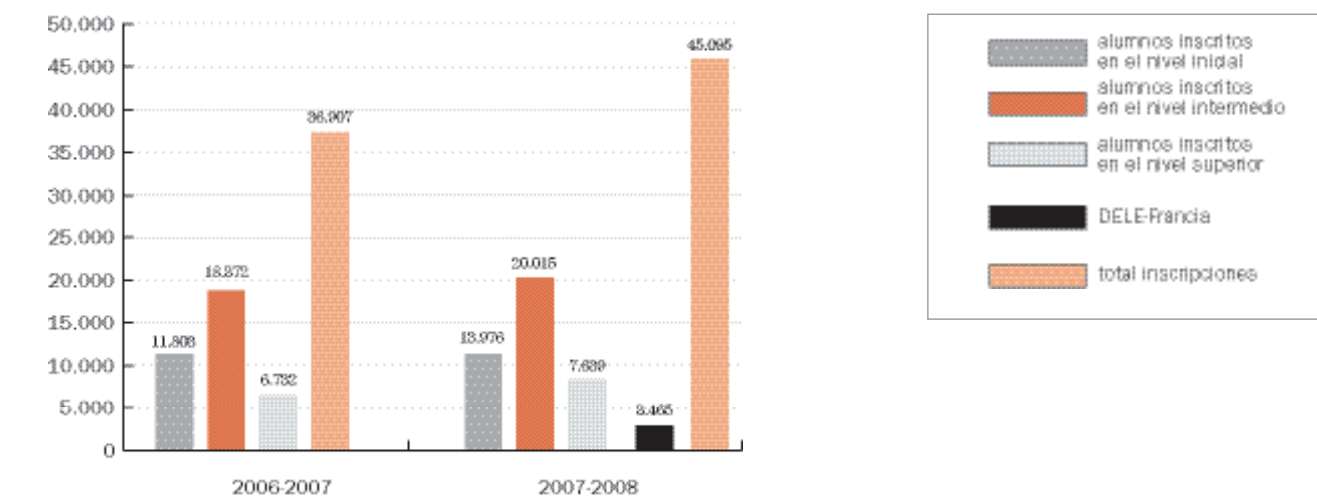
Evolución del número de matrículas

El número de matrículas de español ha alcanzado la cifra de 119.165, que junto con las de formación de profesorado y AVE, 53.020, hacen un total de 172.185, lo que supone un incremento del 21% con respecto al curso anterior.



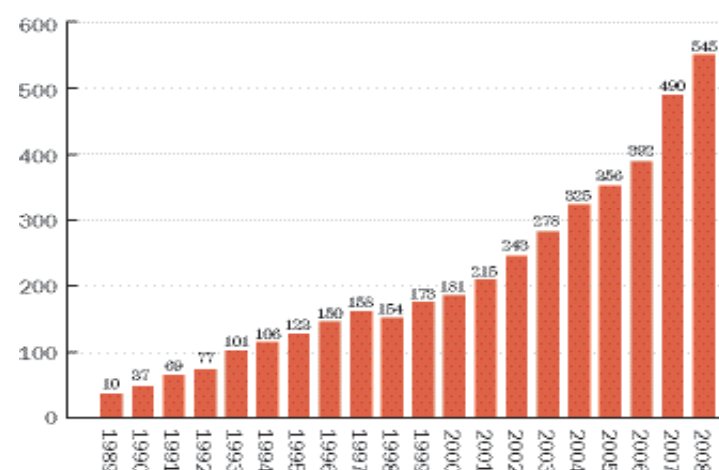
Diplomas de Español como Lengua Extranjera

El número de aspirantes a la obtención de los Diplomas de Español como Lengua Extranjera (DELE) ha experimentado un incremento significativo en el presente curso: 45.095 candidatos inscritos, frente a los 36.907 del curso anterior, lo que supone un aumento del 22%. Este incremento incluye a los 3.465 estudiantes franceses que han hecho el examen en la convocatoria específica DELE-Francia.

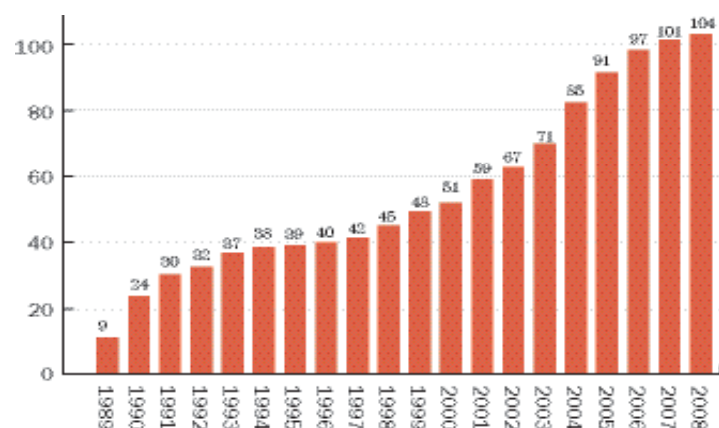


Las convocatorias de examen para la obtención de los Diplomas de Español han tenido lugar en 545 centros de examen de 104 países.

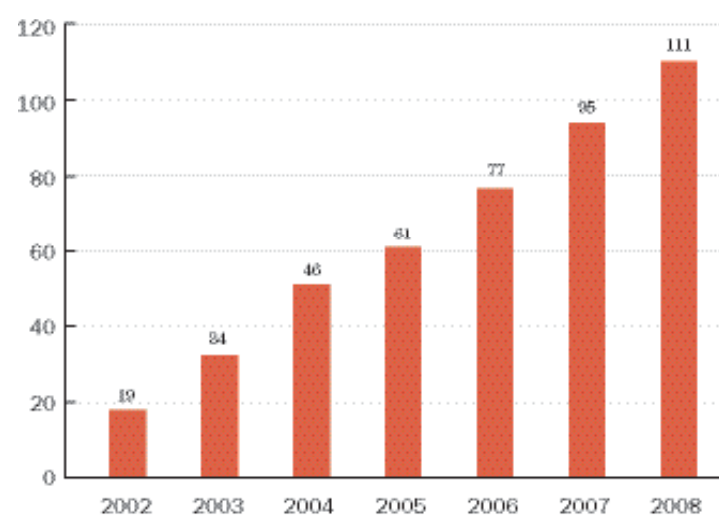
Número de centros de examen



Número de países participantes

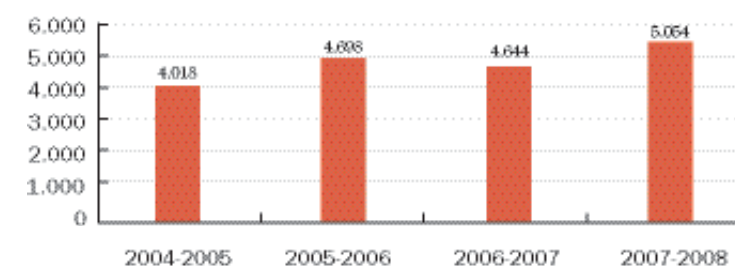


Evolución de incorporaciones Red de Centros Asociados



Actividad cultural

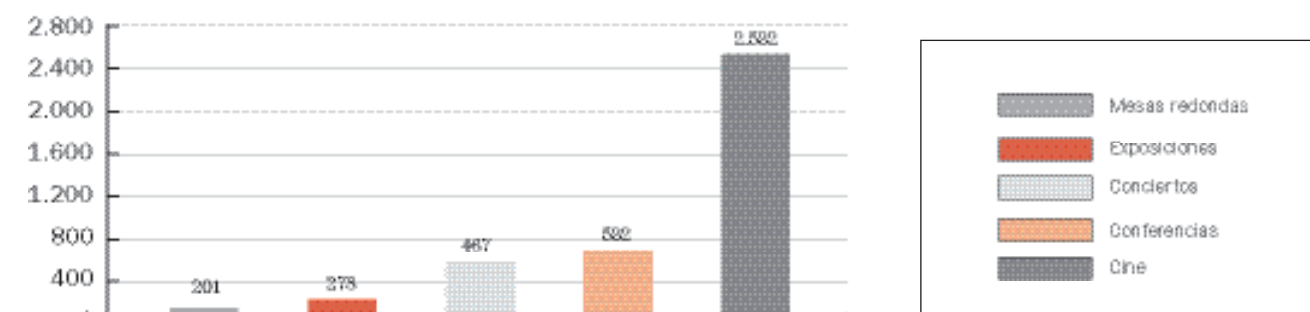
Se han celebrado un total de 5.054 actos culturales: muestras de cine español, conferencias, conciertos, exposiciones, recitales literarios, representaciones escénicas, homenajes, festivales, etc.



Número de actividades culturales

Tipos de actividades

Cine: 2.532; ciclos de conciertos: 26; ciclos de conferencias: 64; coloquios: 107; conciertos: 467; concursos: 5; conferencias: 532; congresos / simposios: 22; cursos / clases magistrales: 23; días culturales: 32; entrevistas: 1; exposiciones: 278; ferias: 9; festivales: 111; homenajes: 23; mesas redondas: 201; performances: 27; presentaciones de libros/ discos o soporte informático: 167; programas monográficos: 37; recitales literarios: 126; representaciones escénicas: 173; semanas culturales: 14; seminarios: 23; talleres: 49 y otros: 5.

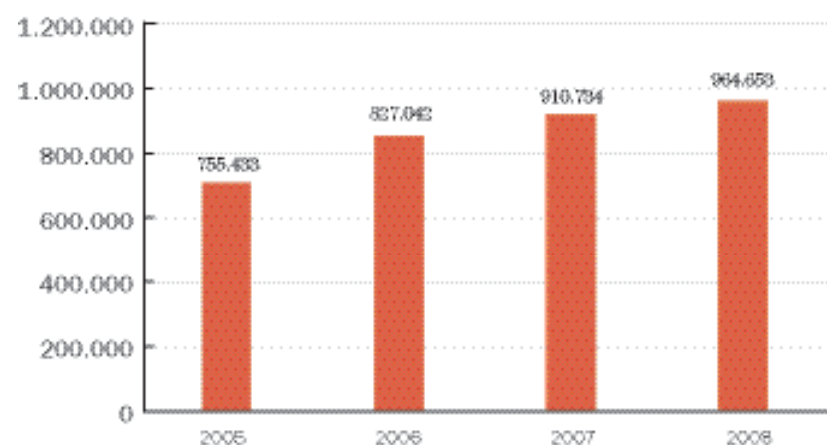


Las actividades de cine representan el 50,1% de la programación cultural, seguidas de la celebración de conferencias, con un porcentaje del 10,5% y de las interpretaciones musicales con un 9,2%. La organización de exposiciones con el 5,5%, y las mesas redondas con un 4%. Los ciclos monográficos, coloquios, ferias, días culturales, presentaciones de libros, discos o soporte informático, recitales literarios, festivales, congresos, talleres, entrevistas, homenajes, concursos, representaciones escénicas, semanas culturales y otros suponen el 20,7%.

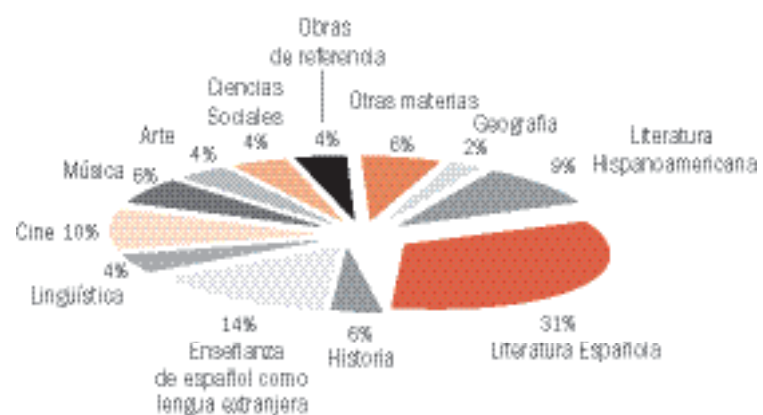
Bibliotecas

La red de bibliotecas del Instituto Cervantes cuenta con 50 bibliotecas activas cuyos fondos y servicios están informatizados al 100%. La colección bibliográfica está compuesta por 964.653 volúmenes. El promedio de volúmenes por biblioteca es de 19.000 documentos en todo tipo de soportes, creciendo continuamente el número y la demanda de materiales audiovisuales. En la distribución por materias, la mayor parte del peso en la composición de la colección la tienen las humanidades, sobre todo la literatura. También son imprescindibles los materiales de enseñanza de español como lengua extranjera, presente en todas las bibliotecas.

Total de fondos



Distribución de la colección por materias

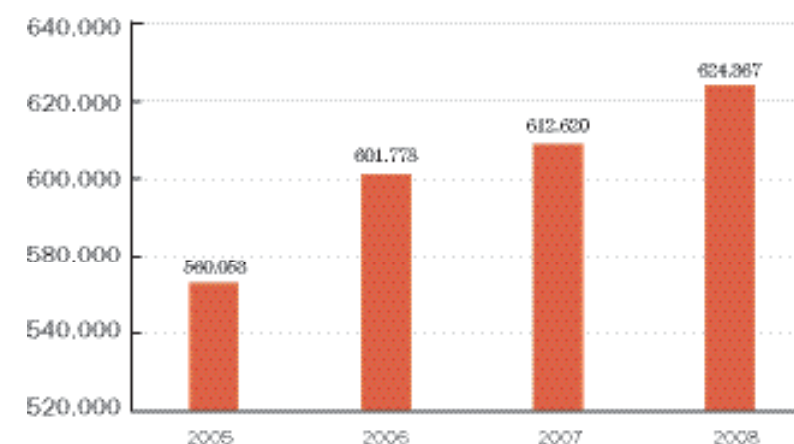


Servicios

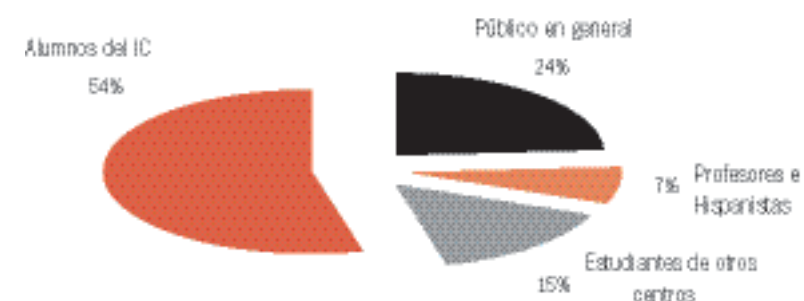
Durante este curso académico se ha realizado un total de 624.367 operaciones de préstamo, con una media de 14.287 préstamos anuales por biblioteca. El total de visitantes anuales que han acudido a nuestras bibliotecas durante el curso ha sido de 727.500, recibiendo cada biblioteca una media de 68 personas diarias. La tipología se agrupa en 4 categorías principales, siendo casi las 3 cuartas partes personas que aprenden español, tanto en el Instituto como en otros centros educativos.

Finalmente, en la red se han atendido 206.602 consultas de información, con una media de 20 consultas diarias por biblioteca.

Número total de préstamos

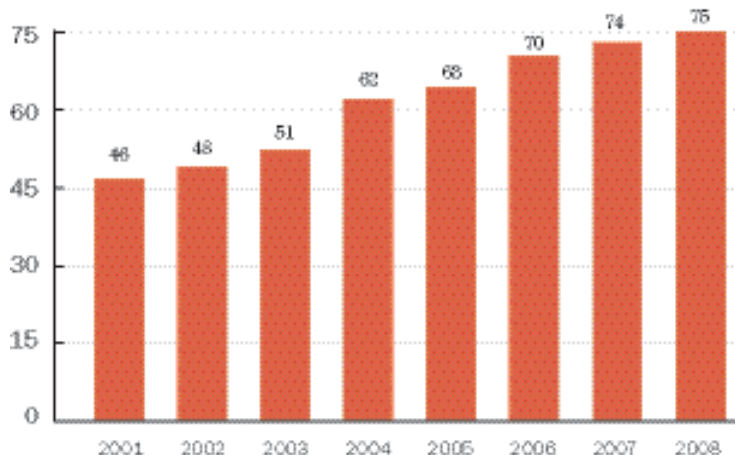


Tipología general de usuarios



Participación en ferias internacionales

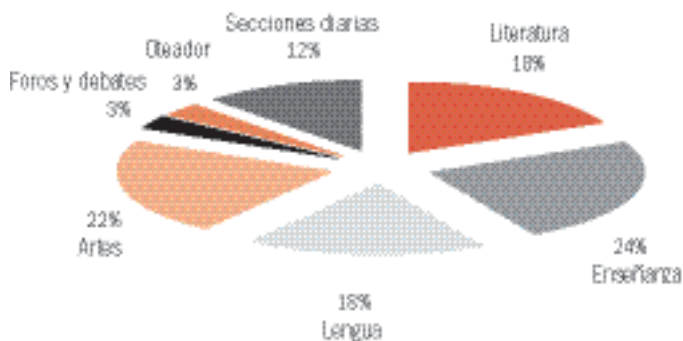
El Instituto Cervantes ha estado presente desde su fundación en diferentes ferias de la lengua, de la educación y del libro por considerar que son una plataforma idónea para dar a conocer a un público amplio, y a la vez potencialmente interesado, sus objetivos de promoción de la enseñanza del español y la difusión de la cultura en español.



El CVC en cifras

El incremento de los contenidos del CVC se ha visto acompañado por una estabilización y consolidación de las visitas recibidas. Los usuarios registrados alcanzaban en agosto de 2008 la cifra de 26.000, provenían de más de 120 países y procedían de más de 223 distintos ámbitos profesionales.

Tras once cursos académicos, en los que se ha desarrollado el proyecto, la evolución de las visitas a las páginas del CVC presenta los siguientes datos:



Número de visitas por secciones